

2021

A



2021

A

| | |
|--|-----------------------------------|
| | |
| | Suzhou Jinfu Technology Co., Ltd. |
| | |
| | |
| | 300128 |
| | 2004 03 29 |
| | 109,411.5412 |
| | |
| | 39 |
| | 88 C1-601 |
| | 86-512-62820000 |
| | 86-512-62820200 |
| | jinfu@jin-fu.cn |

1

2

FPC

LCD

3

| | | 2021 | 2020 | 2019 |
|--|--|-----------|------------|------------|
| | | 4,941.44 | 4,556.44 | 4,404.23 |
| | | 97,216.02 | 136,423.27 | 157,941.51 |
| | | 5.08% | 3.34% | 2.79% |

1

| | | 2021 12 31 | 2020 12 31 | 2019 12 31 |
|--|--|------------|------------|------------|
| | | 198,216.02 | 235,316.86 | 254,628.91 |
| | | 104,949.14 | 107,677.99 | 127,806.75 |
| | | 87,390.71 | 122,234.87 | 120,506.36 |

2

| | | 2021 | 2020 | 2019 |
|--|--|-----------|------------|------------|
| | | 97,216.02 | 136,423.27 | 157,941.51 |

| | | | | |
|--|--|------------|------------|------------|
| | | 78,491.57 | 107,950.11 | 133,116.89 |
| | | -29,084.99 | | |

2018

2019

3

15.72% 20.87% 19.26%

4

| | | |
|-----------|-----------|-----------|
| | 49,406.79 | 50,110.63 |
| 48,420.96 | 4,683.67 | 5,926.99 |
| 8,299.98 | | |

5

6

2018

2021

2019

11

2019

12

2022

7

8

2018

9,900

9

10

3

1

2

1

2

400

3
1

2

73,800.00

4

1

99%

2

2021

-62,437.69

3

A

1.00

35

30%

328,234,623

6

12

A

IPO

1

2

3

4

5

1

2

3

4

5

6

7

8

9

2021 12 10

2021

2021

2021

2021

2021 12 31

2021

2021

2021

2021

2021

1

2

1

1

2

3

4

5

6

2

1

2

3

3

2021

80%

4

2021

35

5

2021

6

6

328,234,623

2

1

2

3

4

5

6

7

8

9

689

021-23219000


021-63411627

A



A

A

(本页无正文，为《海通证券股份有限公司关于苏州锦富技术股份有限公司2021年度向特定对象发行A股股票之上市保荐书》之签字盖章页)

项目协办人签名：

刘威良

2022年10月10日

保荐代表人签名：
 
邓伟 金翔

2022年10月10日

