

天津知识产权服务有限公司

天津知识产权服务有限公司天津分公司

复

天衡专字(2022)01766号

天津知识产权服务有限公司

天津知识产权服务有限公司天津分公司

2022 01766

2019 2020 2021 2019 12 31 2020 12
31 2021 12 31 2019 2020
2021
00930 2021 00557 2022 00385 2020
2022 6 7 [2022]020114

" "

2022 1-6
2022 1-6

6

6

4 6

94 968

《

4 68

》

9 49 6

8

8

-》

88

4 8

9 6 -

6

》

两

《

48

《

9489 6

》

》

9

《

《

《

两

两

两

《

8-

《

不



《

《

《

《

他

《

《

《

《

《

《

两《

《

京

五

9

98

《

《

《

《

》

9

》

》

30%

30%

	a=b+c	51,701.54	70.06%
	b	21,726.54	29.44%
	c	29,975.00	40.62%
	d	1,551.05	2.10%
	e	5,425.07	7.35%
	f=a+d+e	58,677.65	79.51%
	g	15,122.35	20.49%
	h=f+g	73,800.00	100.00%
	d+e+g)	22,098.46	29.94%

22,098.46

29.94%

— —

2

T+36

276

/

T+36

T+84

10%

T+36

T+48

50% 75%

T+60

100%

1

002632 2020 10

2021

1

400 /

T+36

276 /

/

		T+36	T+48	T+60	T+72	T+84	T+96	T+108	T+120	T+132	T+144
1	/	276.25	248.63	223.76	201.39	181.25	181.25	181.25	181.25	181.25	181.25
2		200.00	300.00	400.00	400.00	400.00	400.00	400.00	400.00	400.00	400.00
3		55,250.00	74,587.50	89,505.00	80,554.50	72,499.05	72,499.05	72,499.05	72,499.05	72,499.05	72,499.05
4		32,982.04	43,613.29	52,002.54	49,155.79	47,513.11	47,498.48	47,498.48	47,498.48	47,419.79	45,845.98
5		40.30%	41.53%	41.90%	38.98%	34.46%	34.48%	34.48%	34.48%	34.59%	36.76%
6		-	629.27	867.46	754.27	653.73	653.73	653.73	653.73	653.73	653.73
7		8,148.79	11,570.38	13,884.47	12,496.02	11,246.42	11,246.42	11,246.42	11,246.42	11,246.42	11,246.42
8		14,119.17	18,774.55	22,750.53	18,148.42	13,085.80	13,100.43	13,100.43	13,100.43	13,179.12	14,752.92
9		2,759.20	4,693.64	5,687.63	4,537.10	3,271.45	3,275.11	3,275.11	3,275.11	3,294.78	3,688.23
10		11,359.96	14,080.91	17,062.90	13,611.31	9,814.35	9,825.32	9,825.32	9,825.32	9,884.34	11,064.69
11		20.56%	18.88%	19.06%	16.90%	13.54%	13.55%	13.55%	13.55%	13.63%	15.26%



1

2

3

4

5

6

7

《 》

9 《

《 《 《 《
《 《 《 《
《 《 《 《
《 《 《 《
《 《 《 《

2021

1

2019 2020 2021

/

	2021	2020	2019	
2022	23,933.63	28,115.48	33,023.56	-
2022	46.06%	47.95%	49.77%	-
2022	4,093.05	6,557.54	6,985.25	-
2021	-	26,776.65	30,993.93	22,091.27
2021	-	48.36%	49.60%	46.62%
2021	-	6,278.60	6,250.05	996.86



2 2020

	2020		2021	
	26,776.65	48.36%	6,278.60	2022
28,115.48	47.95%	6,557.54		2019

2020

2020

2020

2019

2021

3 2021

2021

2021

2021

2021

2022
4,093.05

23,933.63 46.06%

2

2019 2020 2021

	2021	2020	2019	
2022	54,420.06	57,624.62	65,206.87	-
2022	8.18%	13.11%	11.07%	-
2022	584.54	1,950.85	2,606.43	-
2021	-	57,514.06	63,667.80	17,697.29
2021	-	13.18%	11.51%	-3.64%
2021	-	2,023.24	2,766.10	-7,435.06
2020	-	-	56,219.11	52,237.96
2020	-	-	6.93%	13.11%
2020	-	-	-502.43	1,804.22

1 2019

	2019		2020	
	56,219.11	6.93%	-502.43	2021
63,667.80	11.51%	2,766.10	2022	65,206.87
11.07%	2,606.43			

2019

ODM

2019



2 2020

	2020		2021	
	57,514.06	13.18%	2,023.24	2022
57,624.62	13.11%	1,950.85		2019

2020 ODM
2020
2019

2020

2021 2022

3 2021

2021

2021

2022

2021

8 —

1

2

3

8 —

		1,200.24			2-4	-
		1,101.68	1,101.68	-	4-5	-
		658.05	658.05	-	2-5	-
				-		-
				-		-
					-	
		342.22	342.22	-	3-5	-
		21.00	21.00	-	4-5	-
				-	-	-
					1	
					1	
					1	
					1	
					-	
					1	

					-	
					-	

1

2

1

2018

2019

2019

2

3

TCL

9

》

മുഖ്യമന്ത്രി



→^

1260 301-8 301-2 2020 7

8

B ***

" "

" "

1.09%

" "

" /

"

14 -

"

"

“ ”

8	2021.8	2021.8	2,273.70	2021.8	2021.9	2,298.71
9	2021.9	2021.9	2,273.70	2021.9	2021.10	2,298.71
10	2021.10	2021.10	2,273.70	2021.10	2021.12	2,298.71
11	2021.12	2021.12	2,273.60	2021.12	2022.1	2,298.61
12	2022.1	2022.1	2,273.60	2022.1	2022.2	2,298.61
13	2022.2	2022.2	2,273.60	2022.2	2022.3	2,298.61
14	2022.3	2022.3	2,274.70	2022.3	2022.4	2,299.72

1-3

1

2

3

1

2

3

6

8

京

8 6

4 8 9 6

4 6

4 6

4 6

4 6

4 8 6

》

4 6

《 》

9

98

《

《

《

他



《

《

《

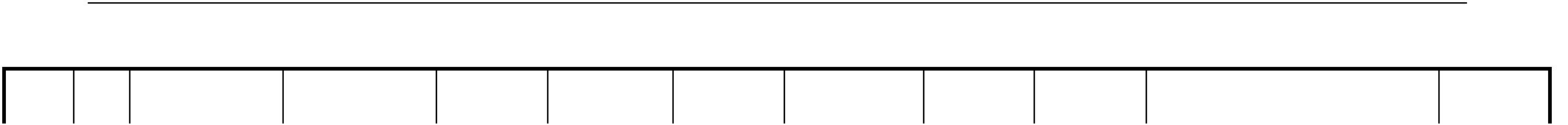
《

《

》

》

1



1

3,000.00

3,000.00

7		5,000.00		4,500.70							
8		9,912.88		5,000.00							
9		4,455.88		50.00							
10		4,700		4,326.5							

18		97.5		97.5						
19		910.00		910.00						
20		87.00		87.00						
21		6,539.78		6,539.78						
22		500.00		-						
23		500.00		200.00						
24		3,000.00		3,000.00						

25		1,000.00		-						
26		60		29.73						
27		510.00		510.00						
28		1,000.00		1,000.00						
29		1,020.00		-						
30		510.00		510.00						

	2		2,700.00		2,700.00						
	3		4,000.00		4,000.00						
	4		49.86		49.86						
	5		400.00		400.00						

6		980.00		490.00							
7		600.00		-							
8				600.00							

	9		1,500.00		1,500.00						
	10		200.00		200.00						

		200.00		-							
		124.91		124.91							
		3,000.00		-							
		50.00		-							
		50.00		50.00							

--	--	--	--	--	--	--	--	--	--	--	--	--

1

2

" / /3

"

2

100%

2022 3 18 2022 4 8
2021

100%

1

" 1" " /

/2

"

10.91%

0.5%

14.29%

20%

2021 12

31

3,397.37

-9,305.30

12,702.67

/

						3,397.37			
					0.5%				
	2021	12				126.12			
						0			
					10.91%				
						10.91%			
			2021	6	30	2021	9	30	
			3,258.38		3,270.94				
	3,258.38								
			721.11						
						126.12			
			10.91%			3,258.38			
721.11								4,105.92	
						2022	1		
	2								
								10	
			"						
			"						
	3								
	2021	12						2022	1
			48,077.61						53.42%
						2021	12	18	
						2022			
			2022	3	8				

2022 4

2050

1		40.00%	2010.11			
2		25.00%	2013.7			
3		40.00%	2021.3			
		-	-	-		

1	CLEARink Display LLC		2015.10	4,305.37		
2			2018.6	590.00		
3			2019.8	4,500.00		

4			2020.12	50.00	
		-	-	9,445.37	

CLEARink Display LLC

2019 7

1		2015.6		1,061.54	

2		2022.1		3,270.94	
		-	-	4,332.48	

2015

2022

10.91%

" / /2

100%

"

1				
2				
		-		

" / /4

"

1

5" " /

"

2

1

1		2017 0000063	39	26,664.61			2058.6.29
2		2018 0000075	41	18,414.34			2062.12.20
3		2014 00153		53,331.84			2054.8.2
4		2020 0017202	-40-1	13,423.00			2061.12.14
5		2020 0017206	-40-4				2061.12.14
6		2014 DW78		33,333.00			2053.12.12

			2618			
--	--	--	------	--	--	--

2

1		2017 0000063	39	28,367.85	
2		2018 0000075	41	18,689.01	
3		00590994	15	66,823.01	
4		2020 0017202	-40-1	2,121.44	
5		2020 0017206	-40-4	5,678.87	
6		101203194	2618 1	31.39	
7		101203195	2618 3	1,171.65	
8		101203196	2618 4	8,004.58	
9		101203197	2618 5	1,171.68	
10		101203198	2618 7	1,404.90	
11		101203199	2618 8	52.16	
12		101248588	2618 9	1,038.58	
13		101248589	2618 10	1,957.76	
14		101248590	2618 11	1,957.76	
15		101248591	2618 12	1,957.76	
16		101248592	2618 13	2,624.36	



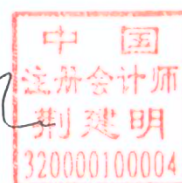
1

（此页无正文，为《关于苏州锦富技术股份有限公司申请向特定对象发行股票的审核问询函的回复》（天衡专字（2022）01766号之签章页）



2022年10月10日

中国注册会计师：
（项目合伙人）



中国注册会计师：





营业执照

(副本)

编号 32010000020220125

统一社会信用代码

(1/1)

扫描二维码
国家企业信用
系统“了解、
记录”国家
企业信用信息，
多登记、
多备案、许可、
多监管信息。



名称 天衡会计师事务所(特殊普通合伙)

类型 特殊普通合伙

负责人 余瑞玉

成立日期 2013年11月04日

合伙期限 2013年11月04日至2033年10月31日

主要经营场所 南京市建邺区江东中路106号1907室

经营范围 审查企业会计报表，出具审计报告；验证企业资本，出具验资报告；办理企业合并、分立、清算事宜中的审计业务，出具有关审计报告；基本建设年度决算审计；代理记账；会计咨询、税务咨询、管理咨询、会计培训；法律、法规规定的其他业务。(依法须经批准的项目，经相关部门批准后方可开展经营活动)



登记机关

2022年01月25日

公示系统网址:

<http://www.gsxt.gov.cn>

市场主体应当于每年1月1日至6月30日通过国家企业信用信息公示系统报送公示年度报告。

国家市场监督管理总局

国家市场监督管理总局

序号: 0001597

是证明持有人经财政
册会计师法定业务的

载事项发生变动的,

不得伪造、涂改、出

可注销的, 应当向财
业证书》。



共和国财政部制





荆建明

姓名 Full name 荆建明
 性别 Sex 男
 出生日期 Date of birth 1962-10-08
 工作单位 Working unit 天衡会计师事务所(特殊普通合伙)
 身份证号码 Identity card No. 32010219621008205X



年度检验登记
Annual Renewal Registration

本证书经检验合格，继续有效一年。
This certificate is valid for another year after this renewal.



证书编号: 320000100004

证书编号: Certificate No.

批准注册协会: 江苏省注册会计师协会
Authorized Institute of CPAs


发证日期: 1994 年 06 月 17 日
Date of Issuance

荆建明(320000100004)
您已通过2020年年检
江苏省注册会计师协会

荆建明(320000100004)
您已通过2021年年检
江苏省注册会计师协会

2020 07 16

CERTIFIED PUBLIC ACCOUNTANTS



中国注册会计师



崔爱萍

姓 名

Full name

性 别

Sex

出 生 日 期

Date of birth

工 作 单 位

Working unit

身 份 证 号 码

Identity card No.

女

1981-05-21

天衡会计师事务所(特殊普通
合伙)

320981198105216229

